

PANDUAN REGISTRASI MES FOUNDATION


RESEARCH GRANT

Panduan Mendaftar Beasiswa Research Grant MES Foundation

1. Buka web *mesfoundation.id*. Lalu klik bagian 'Daftar' pada bagian atas halaman web.



2. Isikan email aktif dan password pendaftar. Pastikan password berisikan minimal satu huruf besar, satu huruf kecil, satu angka, dan satu karakter spesial seperti : !, @, \$, dan #. Arahkan kursor ke icon informasi untuk melihat petunjuk pengisian. Lalu 'Next'.



Registrasi Calon Awardee MES Foundation

Sebelum mendaftar, pastikan Anda sudah membaca dan melingkupi seluruh persyaratan untuk mendaftar Beasiswa MES Foundation.

Email * ⓘ

Password * ⓘ

Strong password.

Konfirmasi Password * ⓘ

Strong password.

[Next](#)

[Privacy Policy](#)

3. Isikan seluruh biodata Anda, pastikan sudah membaca petunjuk pengisian sebelum mengisi. Untuk kolom 'No. HP', pastikan memilih format Indonesia dengan angka +62



Registrasi Calon Awardee MES Foundation

INFORMASI PRIBADI

Masukkan Data Diri dengan Sebenar-benarnya

Nama Lengkap *

Nama Panggilan *

Nomor KTP *

Tempat Lahir * ⓘ

Tanggal Lahir *

Jenis Kelamin *

Laki-Laki

Asal Kampus *

Institut Pertanian Bogor

Fakultas *

Ekonomi dan Bisnis

Program Studi *

Ekonomi Syariah

Alamat Tempat Tinggal *

Kebon Semangka Utara, RT.08/04, Cipinang Cempedak, Jatinegara

Kabupaten/Kota *

Jakarta Timur

Provinsi *

DKI Jakarta

Kode Pos *

135412


Nomor HP *

+62 812-9419-1004

Upload Foto * ⓘ

Browse... iStock-476085198.jpg

Upload Foto: blank-profile-picture-png-3.png is not in correct format. Allowed formats are JPG/JPEG.



PREVIOUS **NEXT**

Sudah Punya Akun? Log In di sini

4. Untuk bagian 'Pilihan Beasiswa dan Upload Berkas' bisa Anda lewati bila berkas persyaratan belum Anda lengkapi. Anda cukup memberi centang pada bagian pernyataan, lalu klik 'Daftar'.



Registrasi Calon Awardee MES Foundation

Pilihan Beasiswa dan Upload Berkas

Apabila Anda belum memiliki berkas yang diminta, silahkan lewati memilih jenis beasiswa dan upload berkas. Cukup centang kedua pernyataan, lalu klik 'Daftar'.

Pilihan Beasiswa

Research Grant

Curriculum Vitae [ⓘ]

Browse... No file selected.

Scan Kartu Mahasiswa [ⓘ]

Browse... No file selected.

Scan Kartu Tanda Penduduk [ⓘ]

Browse... No file selected.

Proposal Penelitian [ⓘ]

Browse... No file selected.

Transkrip Nilai Semester VI [ⓘ]

Browse... No file selected.

Surat Keterangan Tidak Menerima Beasiswa Lain [ⓘ]

Browse... No file selected.

Surat Rekomendasi [ⓘ]

Browse... No file selected.

Sertifikat-Sertifikat [ⓘ]

Browse... No file selected.

Pernyataan *

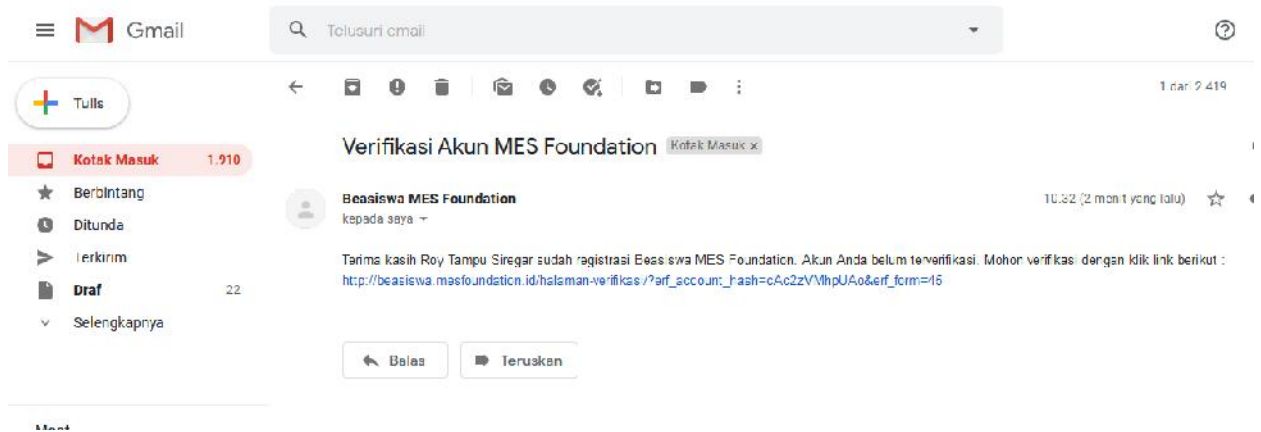
- Dengan ini Saya menyatakan bahwa data yang saya gunakan ini adalah sesuai dengan identitas Saya yang sebenarnya.
- Saya menyetujui segala peraturan yang dibuat oleh MES Foundation. Apabila ditemukan pelanggaran saya siap menerima hukuman atau sanksi yang telah ditentukan

PREVIOUS

DAFTAR

Sudah Punya Akun? Log In di sini

5. Tunggu hingga proses selesai.
6. Apabila sudah selesai, silahkan buka email Anda untuk menerima email verifikasi akun.



7. Silahkan 'Login' untuk masuk ke dalam halaman profil Anda. Masukkan email dan password yang Anda gunakan untuk registrasi.

Selamat, akun Anda sudah terverifikasi.

Email *

Password *

Remember

Login

[Lost Password?](#)

8. Anda akan masuk ke halaman Profil yang berisikan data yang sudah Anda input. Anda diharapkan ikut bergabung dengan Grup Whatsapp Basiswa MES Foundation untuk mendapatkan informasi dan tanya-jawab mengenai segala hal tentang Basiswa MES Foundation.

[Profile](#) [Submissions](#) [Change Password](#)

Selamat Datang, Roy Tampu Siregar

Email	saduljid@gmail.com
Nama Lengkap	Roy Tampu Siregar
Nama Panggilan	Roy
Nomor KTP	3171233415566
Tempat Lahir	Jakarta
Tanggal Lahir	17/12/1995
Jenis Kelamin	Laki-Laki
Asal Kampus	Institut Pertanian Bogor
Fakultas	Ekonomi dan Bisnis
Program Studi	Ekonomi Syariah
Alamat Tempat Tinggal	Kebon Semangka Utara, RT.08/04, Cipinang Cempedak, Jatinegara
Kabupaten/Kota	Jakarta Timur
Provinsi	DKI Jakarta
Kode Pos	135412
Nomor Telepon	+6281294191004
Pilihan Beasiswa	

[Logout](#)

**Gabung Grup
Whatsapp
Beasiswa**

[Klik di Sini](#)

9. Untuk meng-upload berkas kelengkapan Anda, silahkan buka tab 'Submission'. Lalu pada bagian 'Action(s)', klik 'Edit'.

[Profile](#) [Submissions](#) [Change Password](#)

#	Form	Date	Action(s)
1	Daftar Beasiswa	6 October 2020 10:32 am	Edit Delete

**Gabung Grup
Whatsapp
Beasiswa**

[Klik di Sini](#)

10. Akan muncul pop-up berupa form yang sudah Anda isi. Klik 'Next', untuk masuk ke form upload berkas.



Jakarta Timur

Provinsi *
DKI Jakarta

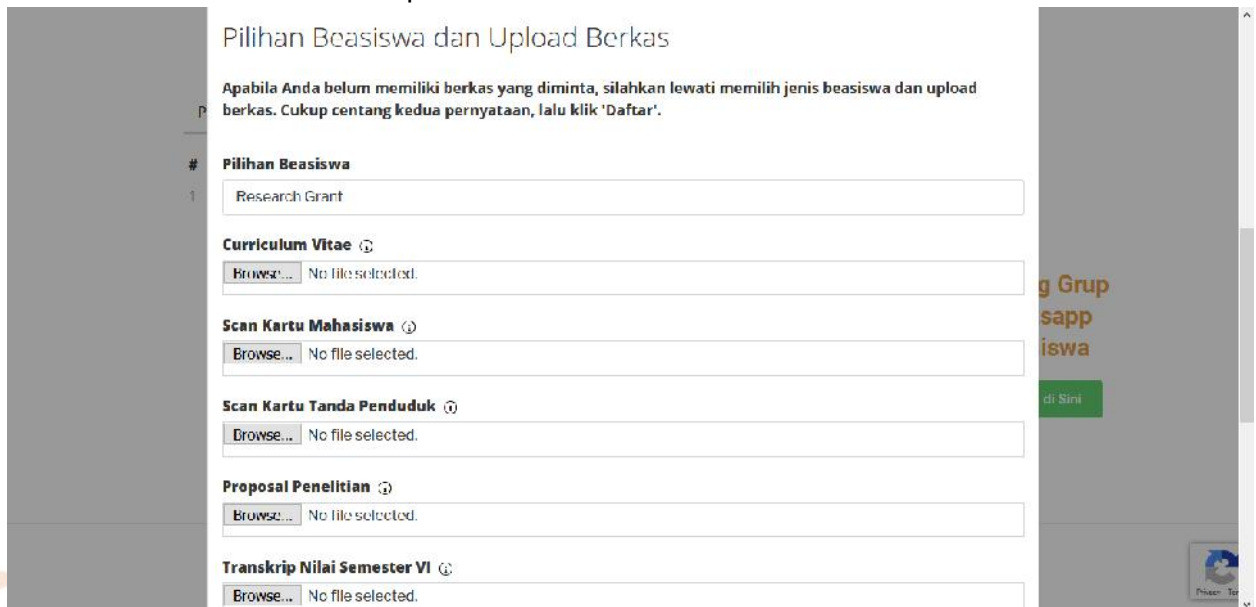
Kode Pos *
135412

Nomer HP *
+62 81294191004

Upload Foto ⓘ
Browse... No file selected.

Next

11. Akan muncul form untuk upload berkas-berkas Anda.



Pilihan Beasiswa dan Upload Berkas

Apabila Anda belum memiliki berkas yang diminta, silahkan lewat memilih jenis beasiswa dan upload berkas. Cukup centang kedua pernyataan, lalu klik 'Daftar'.

Pilihan Beasiswa
Research Grant

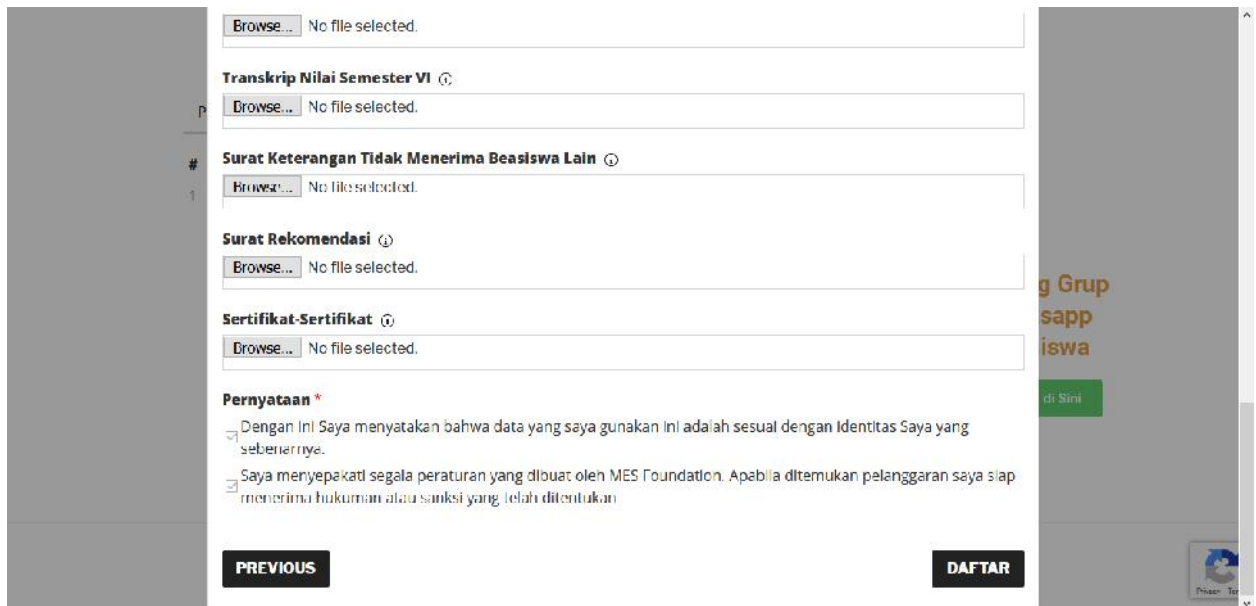
Curriculum Vitae ⓘ
Browse... No file selected.

Scan Kartu Mahasiswa ⓘ
Browse... No file selected.

Scan Kartu Tanda Penduduk ⓘ
Browse... No file selected.

Proposal Penelitian ⓘ
Browse... No file selected.

Transkrip Nilai Semester VI ⓘ
Browse... No file selected.



The screenshot shows a web form with several sections for document uploads. Each section has a 'Browse...' button and the text 'No file selected.'

- Browse...** No file selected.
- Transkrip Nilai Semester VI** (with a help icon) **Browse...** No file selected.
- Surat Keterangan Tidak Menerima Beasiswa Lain** (with a help icon) **Browse...** No file selected.
- Surat Rekomendasi** (with a help icon) **Browse...** No file selected.
- Sertifikat-Sertifikat** (with a help icon) **Browse...** No file selected.

Pernyataan *

- Dengan Ini Saya menyatakan bahwa data yang saya gunakan ini adalah sesuai dengan identitas Saya yang sebenarnya.
- Saya menyetujui segala peraturan yang dibuat oleh MES Foundation. Apabila ditemukan pelanggaran saya siap menerima hukuman atau sanksi yang telah ditentukan.

At the bottom of the form, there are two buttons: **PREVIOUS** and **DAFTAR**.

12. Upload berkas-berkas Anda. Lalu Klik 'Daftar'. Maka otomatis berkas Anda telah di-submit.

13. Anda dapat tutup jendela pop-up dan Logout.